

Ossiam ESG Low Carbon Shiller Barclays CAPE® US Sector TR UCITS ETF 1A (USD)

BESCHREIBUNG DER STRATEGIE

Die Ossiam ESG Low Carbon Shiller Barclays CAPE® US Sector Strategy ist darauf ausgerichtet, ein mit dem Shiller Barclays CAPE® US Sector Value Index vergleichbares Risiko- und Ertragsprofil zu erzielen, allerdings bei deutlich geringerem CO2-Ausstoß und einem besseren ESG-Profil.

Die Shiller Barclays CAPE® US Sector Value Strategy verfolgt einen systematischen Value-Ansatz und stützt sich dabei auf die Erkenntnisse von Professor Robert Shiller. Die Strategie ermöglicht ein Exposure in Bezug auf US-Aktien. Dabei wird ein auf dem konjunkturbereinigten Kurs-Gewinn-Verhältnis (KGV) (CAPE®) basierendes Verfahren für die Sektorauswahl eingesetzt, um potenziell unterbewertete Sektoren zu ermitteln. Die Strategie soll eine Anlagemöglichkeit mit Value-Bias am Markt für Large Cap-Titel bieten und eignet sich für Buy-and-Hold-Anleger mit mehrjährigem Anlagehorizont.

Verbessertes ESG-Profil: Im Rahmen der Strategie werden Unternehmen aussortiert, die im Bereich umstrittener Waffen, Tabak und Kohle tätig sind oder in Bezug auf Umweltfragen, soziale Aspekte und Governance kontrovers diskutiert werden.

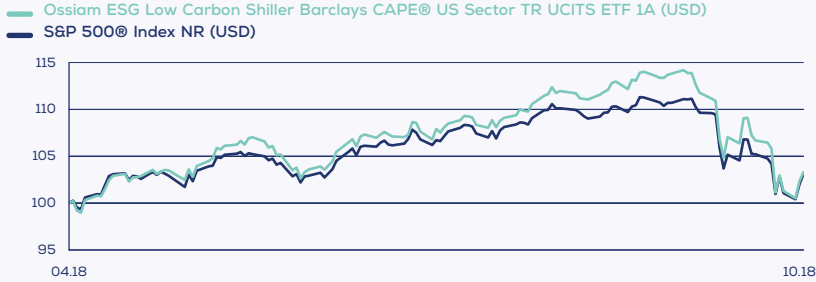
Verbesserung des CO2-Fußabdrucks: Im Vergleich zum ursprünglichen Index strebt die Strategie eine Reduzierung der Gesamtreibhausgasemissionen, der Kohlenstoffintensität (Emissionen im Verhältnis zu den Unternehmensumsätzen) sowie der Treibhausgasemissionen aus fossilen Reserven um 40 Prozent an.

Wichtigste Vorteile:

- Exposure in Bezug auf US-Aktien durch Anwendung eines auf der CAPE®-Kennzahl basierenden Verfahrens für die Sektorauswahl
- Auf Grundlage der Erkenntnisse von Professor Shiller entwickelte und häufig genutzte Bewertungsgröße
- Anlageprozess zur Identifizierung von auf lange Sicht potenziell unterbewerteten Sektoren
- Ansatz, der die Anwendung von ESG-Kriterien mit Zielen hinsichtlich der Reduzierung von Treibhausgasemissionen vereint

WERTENTWICKLUNG DES PRODUKTS SEIT AUFLEGUNG

31.10.2018



Barclays, Sustainalytics, Trucost, Datastream, Standard & Poor's, Berechnung durch Ossiam

WERTENTWICKLUNG

31.10.2018

	MTD PERF %	YTD PERF %	1 Jahr %	3 Jahre annualisiert %	5 Jahre annualisiert %	Seit Auflegung annualisiert %
Fonds	-9,25	-	-	-	-	4,65
Investment Universum	-6,87	-	-	-	-	4,56

Barclays, Sustainalytics, Trucost, Datastream, Standard & Poor's, Berechnung durch Ossiam

SYNTHETISCHER RISIKO- UND ERTRAGSINDIKATOR

31.10.2018

	Volatilität annualisiert %	Alpha % annualisiert	BETA	1-Jahr Tracking Error %	Sharpe ratio	höchster Wertverlust %
Fonds	14,35	-0,47	1,12	-	0,32	-11,97
Investment Universum	12,47	-	-	-	0,37	-9,79

Barclays, Sustainalytics, Trucost, Datastream, Standard & Poor's, Berechnung durch Ossiam

SYNTHETISCHER RISIKO- UND ERTRAGSINDIKATOR (SRRI)

NIEDRIGE RISIKEN ← → HOHE RISIKEN



Der SRRI steht für das Risiko- und Renditeprofil, wie es auch im Key Investor Information Document (KIID) gezeigt wird. Die niedrigste Kategorie kann nicht mit einer risikofreien Anlage gleichgesetzt werden. Der SRRI kann im Laufe der Zeit Veränderungen unterliegen und stellt keine Garantie dar.

INVESTMENT UNIVERSUM DATEN

Name	S&P 500® Index NR(USD)
Bloomberg Ticker	SPTR500N Index
Auflegedatum	31.12.1998
Anlageklasse	Aktie

FONDSDATEN

Depotbank	BNY Mellon Trust Company (Ireland) Limited
Rechtsform	Sub fund of Ossiam IRL ICAV
Kategorie	Actively Managed ETF
UCITS	Ja
Deutsche Steuerkategorie	Transparent
Dividenden	Reinvestiert
Anlagevolumen des Fonds	USD 25.081.659
Anlagevolumen der Anteilklasse	USD 1.764.066
Nettoinventarwert	USD 65,095
Anzahl der Anteile	27.100
Fondswährung	USD
Währung der Anteilklasse	USD
ISIN	IE00BF92LR56
Auflegedatum	05.04.2018
Replikationsmethode	Physisch
Steuerliche Fondsklassifizierung in Deutschland ab 01.01.2018	Aktienfonds
Gesamtkostenquote	0,85%

HANDELSINFORMATION

Cut-off	15.00 Uhr (irische Zeit) an jedem Handelstag
Mindestinvestment (bei Erwerb über den Sekundärmarkt bzw. über eine Börse)	1 Anteil
XETRA Ticker	
Bloomberg Ticker	SHED GY

WICHTIGE INFORMATION: Der Wert der Investition und das sich aus der Investition ergebende Einkommen wird über die Zeit variieren und kann nicht garantiert werden. ETFs werden wie Aktien an Börsen gehandelt. Die Handelspreise können vom Nettoinventarwert des ETFs abweichen. **Die bisherige Wertentwicklung ist keine Garantie für zukünftige Wertentwicklungen.**

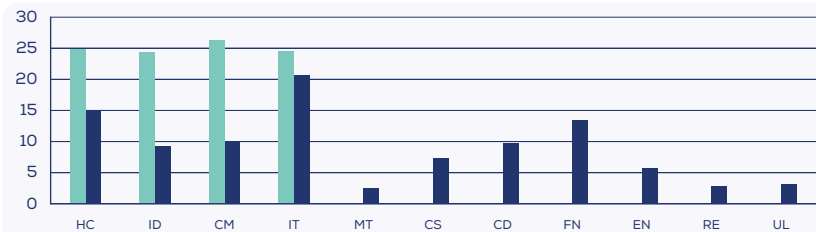
Risikohinweise: Es ist zu beachten, dass der Fonds verschiedenen Risiken ausgesetzt ist. Hierzu gehören unter anderem Risiken aus dem Index, dem Einsatz von Derivaten, dem Gegenpartierisiko und dem Risiko von geographisch konzentrierteren Investitionen. Weitere Risikodetails finden sich im Key Investors Information Document sowie im Fondsprospekt. Diese sind vor einer Investition unbedingt zu sichten.

TOP 10 POSITIONEN (%)

31.10.2018

	Ossiam ESG Low Carbon Shiller Barclays CAPE® US Sector TR UCITS ETF	S&P 500® Index NR
WALT DISNEY CO/THE	4,88	0,74
MICROSOFT CORP	4,60	3,57
VISA INC-CLASS A SHARES	4,58	1,07
VERIZON COMMUNICATIONS INC	4,56	1,03
UNITED TECHNOLOGIES CORP	4,37	0,41
AT&T INC	3,89	0,97
3M CO	3,70	0,49
NETFLIX INC	2,43	0,57
COMCAST CORP-CLASS A	2,23	0,76
ELI LILLY & CO	2,11	0,45

Barclays, Sustainalytics, Trucost, Datastream, Standard & Poor's, Berechnung durch Ossiam



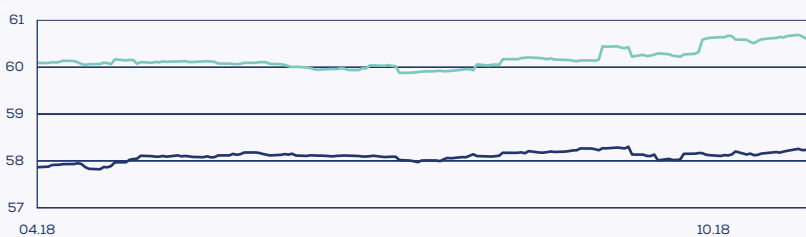
SEKTOR ALLOKATION (31.10.2018)

■ Ossiam ESG Low Carbon Shiller Barclays CAPE® US Sector TR UCITS ETF 1A (USD)
 ■ S&P 500® Index NR (USD)
 Barclays, Sustainalytics, Trucost, Datastream, Standard & Poor's, Berechnung durch Ossiam

MT: Materials • CS: Consumer Staples • CD: Consumer Discretionary • FN: Financials • HC: Health Care • ID: Industrials • EN: Energy • RE: Real Estate • CM: Communications Services • IT: Information Technology • UL: Utilities

ESG-SCORES

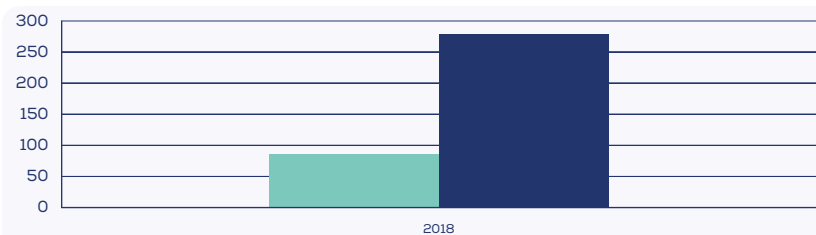
— Ossiam ESG Low Carbon Shiller Barclays CAPE® US Sector TR UCITS ETF 1A (USD)
 — S&P 500® Index NR (USD)



Barclays, Sustainalytics, Trucost, Datastream, Standard & Poor's, Berechnung durch Ossiam

KONTAKT / INFO

www.ossiam.com
 mail : info@ossiam.com
 TEL +33 1 84 79 42 70
 80 av. de la Grande Armée
 75017 PARIS - FRANCE



TREIBHAUSGAS-EMISSIONEN In Tonnen CO2 (31.10.2018)

■ Ossiam ESG Low Carbon Shiller Barclays CAPE® US Sector TR UCITS ETF 1A (USD)
 ■ S&P 500® Index NR (USD)
 Barclays, Sustainalytics, Trucost, Datastream, Standard & Poor's, Berechnung durch Ossiam

Dieses Dokument hat einen wirtschaftlichen und keinen regulatorischen Hintergrund.

Ossiam IRL ICAV ("ICAV") ist ein Umbrella-Fonds, der nach irischem Recht als offene Investmentgesellschaft mit getrennter Haftung zwischen den Teilfonds gegründet wurde und von der Central Bank of Ireland unter der Nummer C173953 zugelassen wurde. ICAV hat Ossiam zu seiner Verwaltungsgesellschaft ernannt, die für das Finanzmanagement der Fonds sowie für die Verwaltung und den Vertrieb von ICAV verantwortlich ist. Ossiam, eine Tochtergesellschaft von Natixis Investment Managers, ist von der Autorité des Marchés Financiers als Portfolio Management Company unter der Nummer GP-10000016 zugelassen. Für die Vermarktung in Deutschland zugelassen. Die Richtigkeit, Vollständigkeit oder Angemessenheit von Informationen aus externen Quellen ist nicht gewährleistet, obwohl sie aus zuverlässigen, seriösen Quellen zusammengestellt wurde. Der Zugang zu den in diesem Dokument beschriebenen Produkten und Dienstleistungen kann Einschränkungen für bestimmte Personen oder in bestimmten Ländern unterliegen. Keines der hier vorgestellten Produkte oder Dienstleistungen wird von Ossiam zur Verfügung gestellt.